

Puerta Peatonal con Verja “REFORZADA”

FABRICADAS CON :

Bastidor:

Construido con tubos verticales de sección rectangular de 60 x 40 mm., esp. 1,5 mm. y largueros horizontales de sección cuadrada de 30x30 mm. y esp. 1,5

Guarnecido:

Con Verja “REFORZADA” malla 200x50 / varillas horizontales de 6,00 mm. y verticales de 5,00 mm.

Acabados: Galvanizadas por sistema sendzimir, Galvanizadas en caliente y también revestidas con pintura en polvo poliéster con un espesor de 120 micras.

Colores estándar: Verde RAL 6005. Otros colores bajo pedido.

Automatización: Puede instalarse un sistema según catálogo especial de automatismos.

Utilización: Se colocan en cercados con malla anudada, malla electro soldada y E.S.T, y también en cercados guarnecidos con paneles de Verjas “LIGERA” ; “REFORZADA” y “ENMARCADA”

MEDIDAS ESTÁNDAR		
Ancho de luz (en mm.)	Altura total (en mm.)	Columnas (en mm.)
1.085	1.485	80 x 80 x 1,5
1.085	2.000	80 x 80 x 1,5

Nota: El ancho de luz incluye las columnas.

“EyC” cumple la normativa vigente de paso para minusvalidos (925 mm.)



Ø 6mm de diámetro en todas las varillas horizontales



Puerta Peatonal “TUBULAR”

Las puertas peatonales “TUBULARES” son de construcción robusta; se suministran equipadas con las columnas de sustentación y la puerta.

Todos los elementos para su instalación en obra se envían en un kit convenientemente embalado.

Acabados : Galvanizadas por sistema sendzimir, Galvanizadas en caliente y también revestidas con pintura en polvo poliéster con un espesor de 120 micras.

Colores estándar : Verde RAL 6005. Otros colores bajo pedido.

Automatización : Puede instalarse un sistema según catálogo especial de automatismos.

Utilización : Su instalación se realiza en cerramientos que tengan colocados nuestras Verjas: “TUBULAR” y “TUBULAR PLUS”.



MEDIDAS ESTÁNDAR

Ancho de luz (en mm.)	Altura total (en mm.)	Columnas (en mm.)
1.085	1.500	80 x 80 x 1,5
1.085	2.000	80 x 80 x 1,5

Nota: El ancho de luz incluye las columnas.

“EyC” cumple la normativa vigente de paso para minusválidos (925 mm.)

FABRICADAS CON :

Bastidor:

Fabricado con tubos verticales: 60x40x1,5 mm. de espesor
Largueros horizontales de perfil rectangular de 60x40x1,5 mm. de espesor
Base del bastidor de tubo cuadrado 60x60x1,5 mm. de espesor

Guarnecidos:

Barrotes verticales de tubo de 40x25x1,0 mm. de espesor, girados 32°.


Puerta Peatonal “LAMAS EN V”



Las puertas peatonales con “LAMAS EN V” son de construcción rígida, se suministran equipadas con los postes de sustentación y la puerta propiamente dicha.

Todos los elementos para su instalación en obra se envían en un kit convenientemente embalado.

Acabados : Galvanizadas por sistema sendzimir ; Galvanizadas por inmersión y revestidas con pintura en polvo poliéster con un espesor de 120 micras.



Colores estándar : Verde RAL 6005. Otros colores bajo pedido.

Automatización : Puede instalarse un sistema según nuestro catálogo especial de automatismos.

Utilización : Su instalación se realiza preferente es en cercados guarnecidos con Verja de las mismas características.

Apertura: Interior y exterior derecha (modelo en stock) e interior y exterior izquierda (bajo pedido)

Puerta Peatonal “LAMAS EN Z”

Las puertas peatonales con Verja “LAMAS EN Z” son de construcción resistente; se suministran equipadas con las columnas de sustentación y la puerta.


Todos los elementos para su instalación en obra se envían en un kit convenientemente embalado.

Acabados : Galvanizadas por sistema sendzimir ; Galvanizadas por inmersión y revestidas con pintura en polvo poliéster con un espesor de 120 micras.

Colores estándar : Verde RAL 6005. Otros colores bajo pedido.

Automatización : Puede instalarse un sistema según catálogo especial de automatismos.

Utilización : Su instalación preferente se realiza en cercados guarnecidos con Verja del mismo modelo.



FABRICADAS CON :

Bastidor:

Tubo rectangular de 60x40x1,5 mm

Guarnecido:

Chapas laminadas en Z de 2,00 mm

MEDIDAS ESTÁNDAR LAMAS “V” y “Z”		
Ancho de luz (en mm.)	Altura total (en mm.)	Columnas (en mm.)
1.085	1.500	80 x 80 x 2
1.085	2.000	80 x 80 x 2

Puerta Peatonal “PRIVACY”

Las puertas peatonales de Verja “PRIVACY” son de construcción robusta. La disposición e inclinación de sus lamas protege nuestra privacidad, a la vez que nos deja observar las siluetas existentes en la parte exterior del recinto.



Acabados : Galvanizadas por sistema sendzimir ; Galvanizadas por inmersión y revestidas con pintura en polvo poliéster con un espesor de 120 micras.

Colores : Otros colores bajo pedido.

Automatización : Puede instalarse un sistema según catálogo especial de automatismos.

Utilización : En cerramientos instalados con nuestra Verja “PRIVACY”

Apertura : Interior o exterior derecha e interior o exterior izquierda

FABRICADAS CON :

Bastidor :

Tubos verticales y horizontales de 60x40x1,5 mm.

Columnas :

Construidas con tubo de 80x80x3 mm.


Guarnecido :

Lamas horizontales de chapa galvanizada Z-275 plegada de 2 mm de espesor solapadas entre sí 10 mm o invertidas dispuestas con luz de 20 mm. Reforzadas con redondos de Ø 12 mm en calidad AISI 304 para evitar la deformación longitudinal de las lamas.

MEDIDAS ESTÁNDAR		
Ancho de luz (en mm.)	Altura total (en mm.)	Columnas (en mm.)
1.085	1.505	80 x 80 x 3
1.085	1.990	80 x 80 x 3

Nota: El ancho de luz incluye las columnas.

“EyC” cumple la normativa vigente de paso para minusválidos (925 mm.)



Puerta Peatonal "M-14"

Las puertas peatonales Orniz son de construcción ligera; se suministran equipadas con los postes de sustentación y la puerta propiamente dicha.

Todos los elementos para su instalación en obra se envían en un kit convenientemente embalado con las instrucciones para su montaje.



Acabados: Galvanizadas por sistema sendzimir ; Galvanizadas por inmersión y revestidas con pintura en polvo poliéster con un espesor de 120 micras.

Colores estándar: Verde RAL 6005. Otros colores bajo pedido.

Automatización: Puede instalarse un sistema según catálogo especial de automatismos.

Utilización: En cercados convencionales de EST, malla soldada y malla anudada. Su instalación preferente es en cercados guarnecidos con paneles tipos Los Picos y Europa.

Apertura: Interior y exterior derecha (modelo en stock) e interior y exterior izquierda (bajo pedido)



FABRICADAS CON :

Bastidor :

Tubos de sección rectangular de 60x40x1,5 mm de espesor.

Guarnecido :

Con Rejilla "DECORATIVA M-14"

MEDIDAS ESTÁNDAR

Ancho de luz (en mm.)	Altura total (en mm.)	Columnas (en mm.)
1.085	1.470	80 x 80 x 1,5
1.085	1.860	80 x 80 x 1,5

Nota: El ancho de luz incluye las columnas.

"EyC" cumple la normativa vigente de paso para minusválidos (925 mm.)

Puerta Peatonal “M-15”

Las puertas peatonales guarnecidas con Rejilla “**DECORATIVA M-15**” ofrece un diseño innovador. Siempre se suministran con las columnas de sustentación y la propia hoja de la puerta.

Todos los elementos para su instalación en obra se envían en un kit embalado.




Acabados : Galvanizadas por sistema sendzimir ; Galvanizadas por inmersión y revestidas con pintura en polvo poliéster con un espesor de 120 micras.

Colores estándar : Verde RAL 6005. Otros colores bajo pedido.

Automatización : Puede instalarse un sistema según catálogo especial de automatismos.

Utilización : Su instalación preferente se realiza en cercados que lleven este mismo guarnecido

Apertura : Interior y exterior derecha e interior y exterior izquierda.



FABRICADAS CON :

Bastidor :

Tubos verticales y horizontales de tubo rectangular de 60x40x1,5 mm. de espesor.

Guarnecido :

Con Rejilla “**DECORATIVA M-15**”

MEDIDAS ESTÁNDAR

Ancho de luz (en mm.)	Altura total (en mm.)	Columnas (en mm.)
1.085	1.470	80 x 80 x 1,5
1.085	1.860	80 x 80 x 1,5

Nota: El ancho de luz incluye las columnas.

“**EyC**” cumple la normativa vigente de paso para minusválidos (925 mm.)

Detalles de Herrajes:

Los sistemas de herrajes que ofrece “**EyC**” en la fabricación de sus puertas peatonales están contruidos con materiales de alta calidad garantizando una mayor durabilidad y funcionamiento en todos sus elementos.



Tope de Puerta en Acero Inoxidable
(AISI - 304)



Bisagras fabricadas con materiales en
calidad Acero Inoxidable (AISI - 304)



Cerradura “Tesa” mod. 4240 253 NI
Manilla recuperable lacada en negro mate.

“E y C” ENTRAMADOS Y CIERRES S.L.

Polígono Industrial de Roces nº1 – C/Alfred Nobel nº 80 (Nave I)
33211 Gijón - Asturias

Teléfono: 985 16 74 81

Fax: 985 16 85 72

E-mails: eyc@entramadoscierres.com
comercial@entramadoscierres.com
oftecnica@entramadoscierres.com

www.entramadoscierres.com